



VOTORANTIM
cimentos

**Communiqué sur
les résultats
3T25**



Avis de non-responsabilité

Cette présentation peut contenir des déclarations et des prévisions relatives à VOTORANTIM CIMENTOS S.A. (« Votorantim Cimentos » ou « la Société »), qui reflètent les attentes et les hypothèses de la direction quant à la performance future de la Société, à ses stratégies, aux tendances du marché, ainsi qu'à sa situation financière, économique et opérationnelle.

Ces déclarations sont fondées sur des hypothèses, des renseignements et des données que la Société considère comme raisonnables, reposant sur des données accessibles au public. Cependant, elles sont assujetties à des risques et à des incertitudes pouvant faire en sorte que les résultats réels diffèrent de manière importante de ceux exprimés ou sous-entendus. Un certain nombre de facteurs, dont plusieurs échappent au contrôle de la Société, peuvent avoir une incidence défavorable sur sa performance commerciale, notamment les conditions du marché, les changements réglementaires, les variations macroéconomiques et les facteurs liés à la concurrence.

Par conséquent, ces déclarations ne doivent pas être interprétées comme des garanties de performance future. Cette présentation ne constitue pas une offre ni une sollicitation pour acheter ou souscrire des titres de la Société.

Points saillants consolidés



Croissance et positionnement

Mise en service du nouveau broyeur à ciment à Salto (+1 million de tonnes)
52 % du BAIIDA en devise forte (3T25)



Transformation d'entreprise

Nouvelles activités : +11 % (BAIIDA ajusté en devise locale, 3T25 p/r au 3T24)



Compétitivité

+31 % en dépenses d'investissement (p/r au 3T24)
Progrès dans la ligne d'expansion (25 % au 3T25 p/r à 17 % au 3T24)



Durabilité

Participation à COP30
Démarrage anticipé du parc solaire de 100 MW à Paracatu (MG) (VCBR)

Performance financière



Revenu net
8,7 milliards R\$

+15 %
en devise locale
p/r à 3T24

BAIIDA ajusté
2,4 milliard R\$

+10 %
en devise locale
p/r à 3T24

Endettement à
1,78x

stable
p/r à 3T24

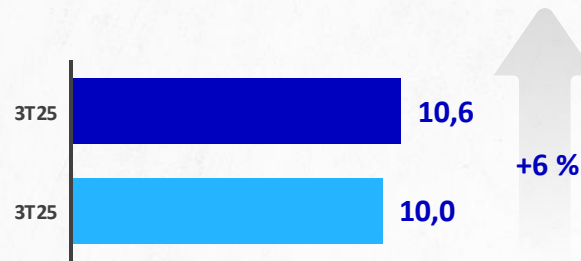
Émission d'obligations sur le
marché local

**Réaffirmation de la cote de Fitch
à « BBB ».**

Résultats consolidés

Volume

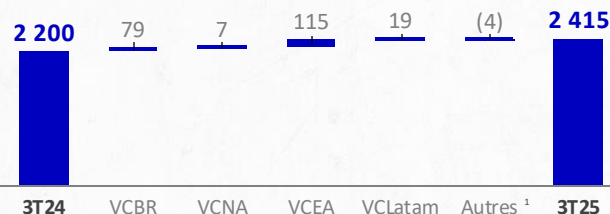
(en millions de tonnes)



BAIIDA ajusté

(en millions de R\$)

+10 % en devise locale
(+10 %)



29 %

(28 % LfL²)

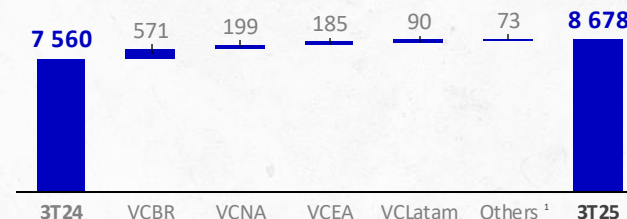
Marge BAIIDA

28 %

Revenu net

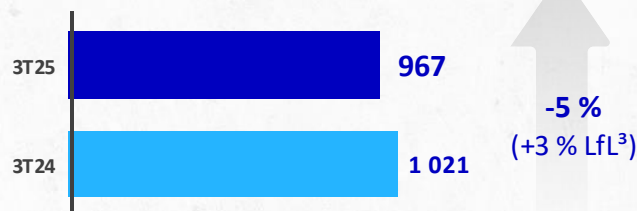
(en millions de R\$)

+15 % en devise locale
(+15 %)



Revenu net

(en millions de R\$)



-5 %
(+3 % LfL³)



Volume

croissance dans toutes les régions



Revenu net

Dynamique positive du marché



BAIIDA ajusté

progrès au niveau du chiffre d'affaires et marges stables (LfL²)



Revenu net

Croissance des activités poursuivies

¹ Le revenu net de la catégorie Autres provient principalement de Votorantim Cimentos Trading. Le BAIIDA ajusté de la catégorie Autres provient principalement des dividendes reçus et d'éléments non récurrents. Pour plus d'information, voir la note 4.1 des états financiers du 3T25. ² Ajustement des événements non récurrents qui ont eu une incidence positive sur le 3T24. ³ Tient compte du portefeuille actuel de Votorantim Cimentos (activités poursuivies).

Remarque

En raison du reclassement des pays de la Tunisie et du Maroc en tant qu'activités abandonnées, les informations consolidées ne tiennent pas compte des résultats provenant de ces pays. Les dividendes reçus de ces opérations sont inclus dans le BAIIDA ajusté des activités poursuivies.

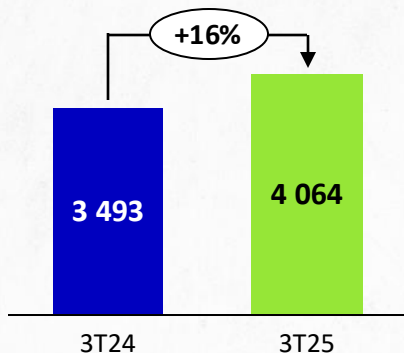
Devise locale (ML) : tient compte du taux de change moyen fixe du 3T24 dans les résultats du 3T25; taux de change moyen BRLUSD : 5,55 (3T24) et 5,45 (3T25) et taux de change moyen BLEUR : 6,09 (3T24) et 6,37 (3T25).

Résultats de VCBR



Revenu net

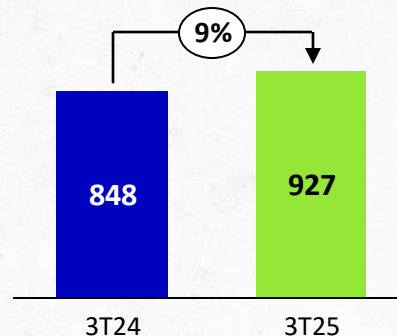
(en millions de R\$)



Amélioration stimulée par le volume et le prix

BAIIDA ajusté

(en millions de R\$)



Progrès au niveau du chiffre d'affaires et croissance des nouvelles activités



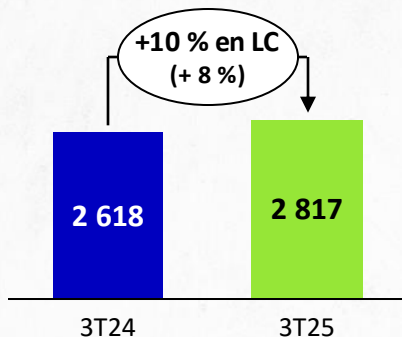
PRINTEMPS - VCBR

Résultat de VCNA



Revenu net

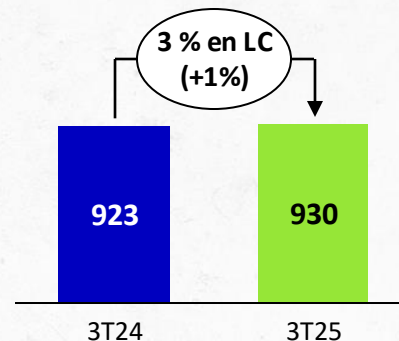
(en millions de R\$)




Progrès au niveau des
prix et du volume dans le
regroupement

BAIIDA ajusté

(en millions de R\$)



Croissance de 6 % (Lfl)
partiellement atténuée par la
hausse des coûts



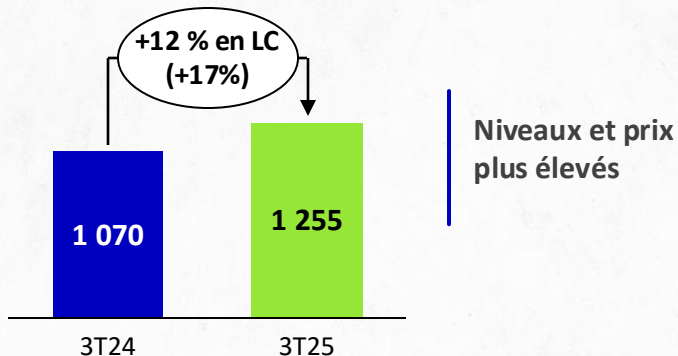
ONTARIO - VCNA

Résultat de VCEA



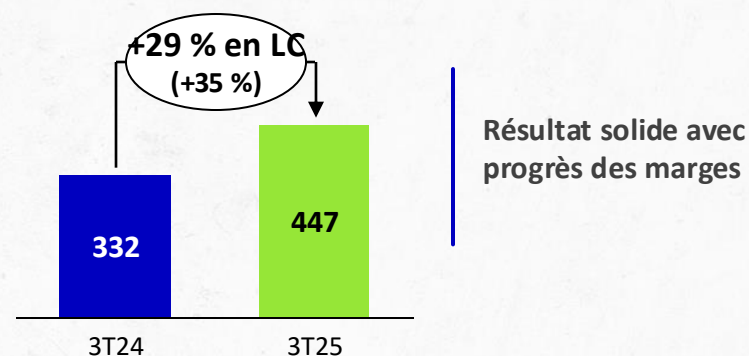
Revenu net

(en millions de R\$)



BAIIDA ajusté

(en millions de R\$)



Remarque

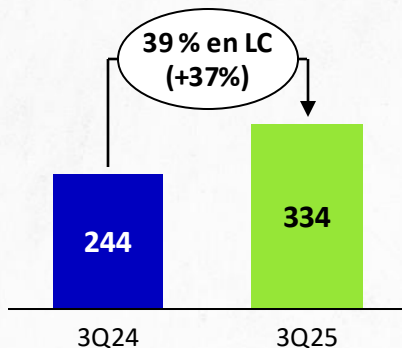
En raison du reclassement des pays de la Tunisie et du Maroc en tant qu'activités abandonnées, les informations consolidées ne tiennent pas compte des résultats provenant de ces pays.
Devise locale (LC) : tient compte du taux de change moyen fixe du 3T24 dans les résultats du 3T25; taux de change moyen BRLEUR : 6,09 (3T24) et 6,37 (3T25).

Résultat de VCLATAM



Revenu net

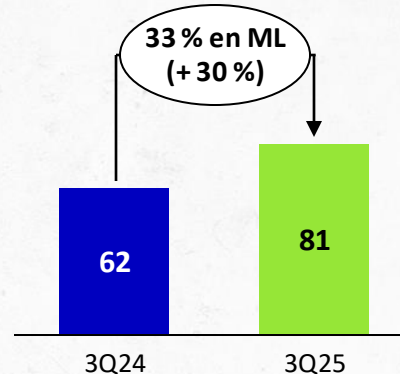
(en millions de R\$)



Dynamique de marché positive malgré l'instabilité dans la région

BAIIDA ajusté

(en millions de R\$)



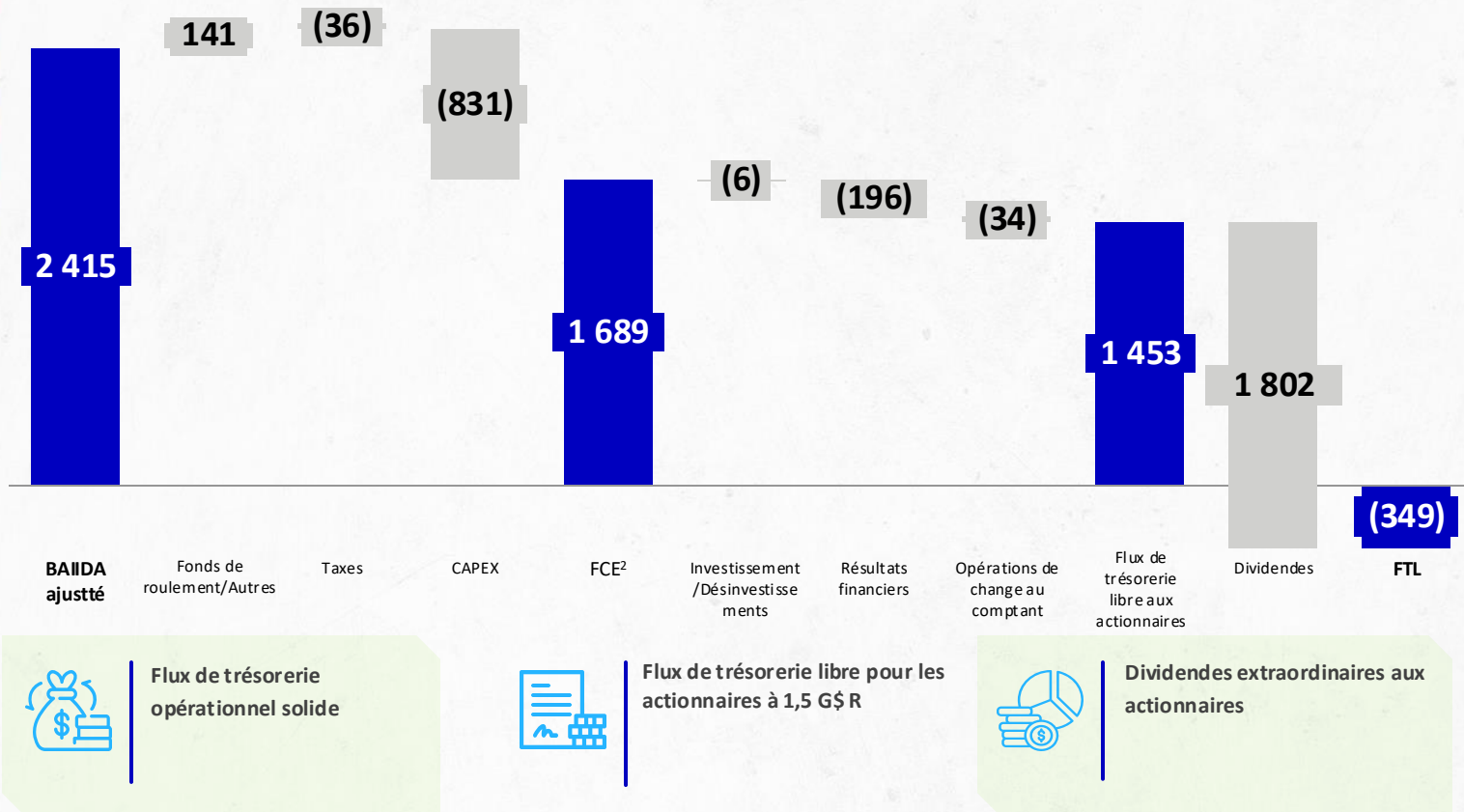
Hausse de la marge stimulée par le chiffre d'affaires



MINAS - URUGUAY

Flux de trésorerie libre au 3T25¹

(en millions de R\$)

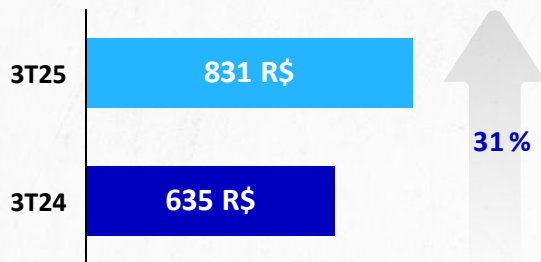


¹ En raison du reclassement des pays de la Tunisie et du Maroc en tant qu'activités abandonnées, les informations consolidées ne tiennent pas compte des résultats provenant de ces pays. Les dividendes reçus de ces opérations sont inclus dans le BAIIIDA ajusté des activités poursuivies.

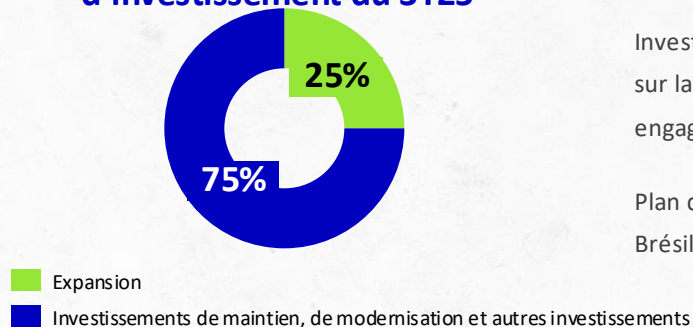
² Flux de trésorerie d'exploitation

Dépenses d'investissement

Dépenses d'investissement totales



Dépenses d'investissement du 3T25



Maintien et modernisation

Investissement dans la modernisation axée sur la compétitivité structurelle, les engagements ESG et les nouvelles activités.

Plan d'investissement de 5 milliards R\$ au Brésil, dont 2,4 G\$ R en cours d'exécution

Expansion

Croissance dans la ligne d'expansion : projets visant à accroître la capacité de ciment et à développer de nouvelles activités.

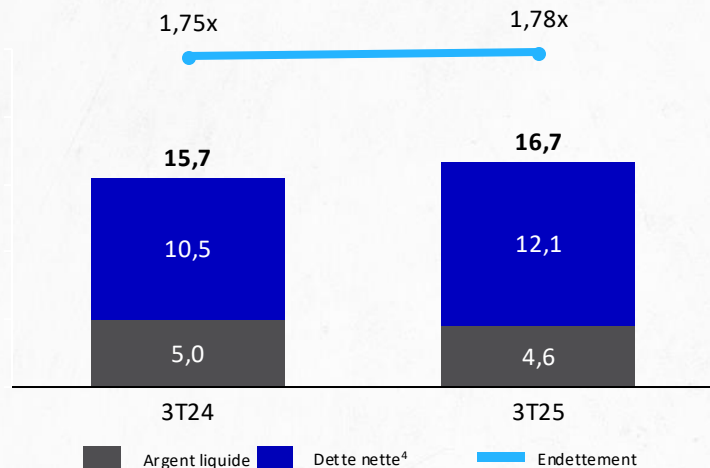
Progrès des nouveaux projets de broyeur au Brésil.



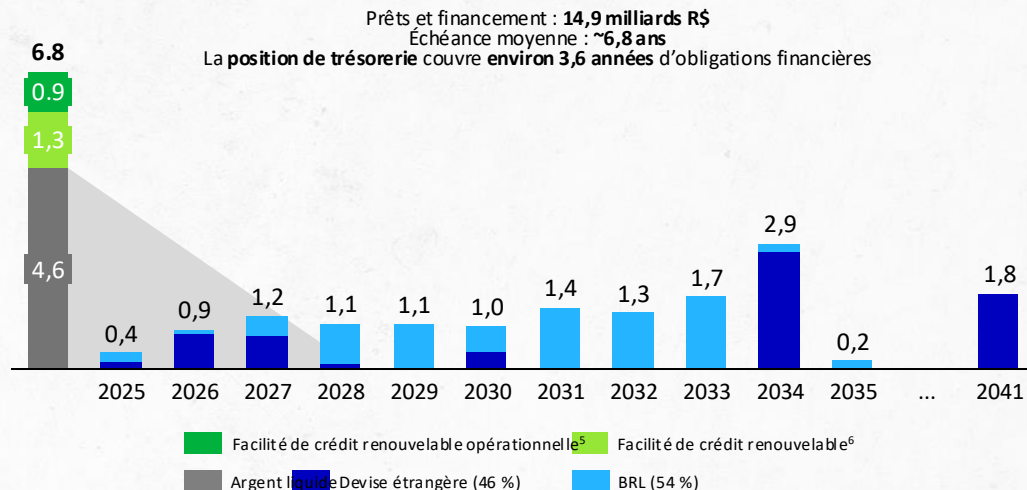
Endettement et liquidité¹

Effet de levier² et composition de la dette brute

Considérez uniquement les opérations poursuivies



Profil d'amortissement de la dette³



Endettement stable

Cote réaffirmée par Fitch



Gestion de la responsabilité

Profil d'endettement étendu

¹Les montants présentés comprennent des ajustements PROFORMA liés à des événements survenus après la fin du 3T25, soit l'émission d'une obligation de 1 G\$ R arrivant à échéance en 2033, le règlement anticipé de 250 M\$ R en 2028 et de 370 M\$ R en 2029, ainsi que le solde destiné à la reconstitution de la trésorerie. ² Dette nette / BAIIA ajusté; le BAIIA des opérations à l'étranger a été converti en BRL selon le taux de change moyen de la période. ³N'inclut pas les effets d'IFRS 16 – Location. ⁴La dette nette tient compte du MTM, les deux utilisant le taux de change de fin de période. ⁵Facilité de crédit renouvelable opérationnelle : 300 M\$ US, dont 125 M\$ US utilisés. ⁶Facilité de crédit renouvelable : 250 M\$ US.

Remarques finales



Résultats solides d'un trimestre à l'autre (QoQ)



Investissements flexibles axés sur la compétitivité, la décarbonisation et les nouvelles activités



Discipline financière dans un scénario incertain et volatile



Coordonnées

Équipe des relations avec les investisseurs (RI)



Courriel :

vc-ri@vcimentos.com



Site Web :

ri.votorantimcimentos.com.br



Rapport intégré :

votorantimcimentos.com.br/integrated-report/

Visitez
NOTRE SITE WEB

